

PMMA + Wood

『PMMA + Wood : पीएमएमए + ウッド』は、アクリル樹脂と木製素材という異素材を組合せ、温かさと柔らかさを持った、今までに無い新しいスタイルの家具です。優美で透明なアクリル樹脂と、暖かい木製素材の出会いが、新たなデザインを生み出しました。アクリル樹脂を柔らかく温かみのある造形にするデザインは、花をモチーフにナチュラルな自然美を、座面のシェル造形に取り込みました。

2025

Lotus [ロータス]

Lotusは水辺に浮かぶ蓮の花びらをイメージしてデザインしました。柔らかくカーブしたシェルは優しく身体を包み、脚部のホワイトアッシュ材は柔らかな円形を描くフレームとシャープな脚部で構成され、温かみのある優しい木理と色で、透明なシェルを支えます。

Lotus: Dining Chair ダイニングチェア		座…AD CORE ファブリック (a~dランク) エア抜けが困難なためea, e, esの革は使用できません。							
品番	脚部	ヌード	a	b	c	d	ea	e	es
TA-001SC-W	ホワイトアッシュ・全5色 (D-1~D-5)	¥139,000 (税込¥152,900)	¥142,000 (税込¥156,200)	¥143,000 (税込¥157,300)	¥146,000 (税込¥160,600)	¥148,000 (税込¥162,800)	-	-	-
		¥123,000 (税込¥135,300)							
TA-001S-W									

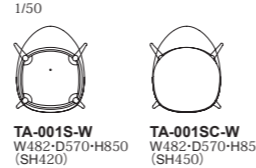
シェル:ポリメタクリル酸メチル樹脂12t 脚部:ホワイトアッシュ材、ポリウレタン塗装+抗菌トップコート 座クッション:ウレタンフォーム プラバート取付+¥2,800(税込¥3,080)



TA-001



TA-001 チェアは3次元成型シェル座面を4本のボルトで木製脚部に固定されています。
TA-001SC チェアは、カバーリングのウレタンフォームクッションがセットされています。
TA-001SC チェアは、座面裏でボタン固定されています。



1/50
TA-001S-W W482-D570-H850 (SH420)
TA-001SC-W W482-D570-H850 (SH450)

Magnolia [マグノリア]

Magnoliaは木蓮科のこぶしをイメージしてデザインしました。背からアームにかけて柔らかにカーブするシェルが早春に咲く白いこぶしの花びらを、シェルを支える成型合板の脚は風になびく枝を感じさせます。

Magnolia: Dining Chair ダイニングチェア		座…AD CORE ファブリック (a~dランク) エア抜けが困難なためea, e, esの革は使用できません。							
品番	脚部	ヌード	a	b	c	d	ea	e	es
TA-002SC-W	ホワイトアッシュ・全5色 (D-1~D-5)	¥115,000 (税込¥126,500)	¥117,000 (税込¥128,700)	¥119,000 (税込¥130,900)	¥121,000 (税込¥133,100)	¥125,000 (税込¥137,500)	-	-	-
		¥92,000 (税込¥101,200)							
TA-002S-W									
TA-002AC-W	ホワイトアッシュ・全5色 (D-1~D-5)	¥140,000 (税込¥154,000)	¥143,000 (税込¥157,300)	¥145,000 (税込¥159,500)	¥147,000 (税込¥161,700)	¥150,000 (税込¥165,000)	-	-	-
TA-002A-W		¥118,000 (税込¥129,800)							

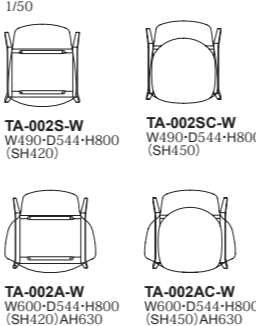
シェル:ポリメタクリル酸メチル樹脂12t 脚部:不均等厚成型合板+ホワイトアッシュ突板、ホワイトアッシュ材、ポリウレタン塗装+抗菌トップコート 座クッション:ウレタンフォーム プラバート取付+¥2,800(税込¥3,080)



TA-002



TA-002 チェアの3次元成型シェル座面は4本のボルトで木製脚部に固定されています。
TA-002C チェアは、カバーリングのウレタンフォームクッションがセットされています。クッションは、座面裏でボタン固定されています。



1/50
TA-002S-W W490-D544-H800 (SH420)
TA-002SC-W W490-D544-H800 (SH450)
TA-002A-W W600-D544-H800 (SH420)AH630
TA-002AC-W W600-D544-H800 (SH450)AH630

Plum [プラム]


Plumは梅の花弁をイメージしてデザインしました。丸い輪郭の花びらのシェルは、古来から和歌に歌われ静かな美しさを表現する梅の花を感じさせ、真っ直ぐに伸びるホワイトアッシュ材の脚部から浮かぶように載せられます。

Plum: Lounge Chair ラウンジチェア		座…AD CORE ファブリック (a~dランク) エア抜けが困難なためea, e, esの革は使用できません。							
品番	脚部	ヌード	a	b	c	d	ea	e	es
TA-003-W	ホワイトアッシュ・全5色 (D-1~D-5)	¥246,000 (税込¥270,600)	¥255,000 (税込¥280,500)	¥259,000 (税込¥284,900)	¥264,000 (税込¥290,400)	¥273,000 (税込¥300,300)	-	-	-

シェル:ポリメタクリル酸メチル樹脂背16t、座20t 脚部:ホワイトアッシュ材、ポリウレタン塗装+抗菌トップコート 座クッション:ポケットコイル+ウレタンフォーム 背クッション:ウレタンフォーム プラバート取付+¥2,800(税込¥3,080)



TA-003



TA-003 の木製脚部は無垢材のホワイトアッシュを削り出し、座面下まで丁寧に仕上げられています。
20ミリ厚の亚克力座面が浮いたように見えるように、木製脚部が中央で固定されています。
座と背クッションは亚克力シェルに置いた状態でセットされています。座面裏は滑りづらい加工が施されています。
▲ポケットコイルスプリング座面の中に使用されています。



1/50
TA-003-W W753-D645-H720 (SH400)

Wisteria Trellis [ウステリアトレリス]

Wisteria Trellis は藤棚をイメージしてデザインしました。テーブルの上に置かれるテーブルウェアが床に様々な影を落とし、木漏れ日に揺れる藤棚を感じさせます。光を透過する厚さのある天板を支える脚部は、美しい構造体になっています。ダイニングテーブルだけでなく、オフィスのカンファレンステーブルとしても使用できます。

Wisteria Trellis: Formal Table フォーマルテーブル		座…AD CORE ファブリック (a~dランク) エア抜けが困難なためea, e, esの革は使用できません。		
品番	脚部	180: W1800×D1000	210: W2100×D1000	240: W2400×D1000
TA-006	ホワイトアッシュ・全5色 (D-1~D-5)	¥603,000 (税込¥663,300)	¥681,000 (税込¥749,100)	¥781,000 (税込¥859,100)

天板:ポリメタクリル酸メチル樹脂25t 脚部:ホワイトアッシュ材、ポリウレタン塗装+抗菌トップコート、アジャスター付



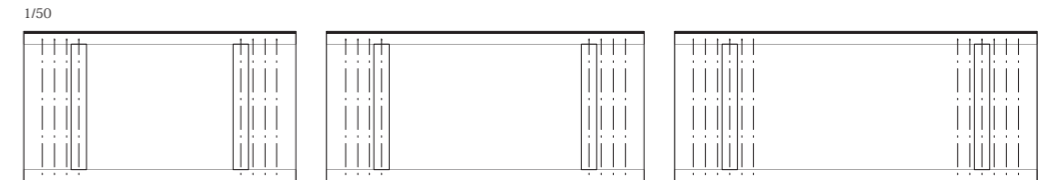
TA-006



TA-006 テーブルは、25ミリ厚の亚克力天板の側面をテーパー加工し、木製フレームに落とし込んであります。



TA-006 テーブルは、4箇所の固定ボルトを付け替えることにより80ミリピッチで脚部の位置を変更できます。



1/50
TA-006-180 W1800-D1000-H720
TA-006-210 W2100-D1000-H720
TA-006-240 W2400-D1000-H720

Plum Core [プラムコア]

Plum Core はラウンジチェアの Plum の花弁を集める花芯をイメージしてデザインしました。真っ直ぐにシェイプされた脚部によって支えられたラウンドテーブルは、ラウンジチェアが集まり梅の花が完成されます。

Plum Core: Living Table リビングテーブル		座…AD CORE ファブリック (a~dランク) エア抜けが困難なためea, e, esの革は使用できません。	
品番	脚部	90C-W: φ890×H550	60S-W: W590×D590×H550
TA-007H	ホワイトアッシュ・全5色 (D-1~D-5)	¥227,000 (税込¥249,700)	¥147,000 (税込¥161,700)
品番	脚部	120-W: W1190×D590×H350	90S-W: W890×D890×H350
TA-007L	ホワイトアッシュ・全5色 (D-1~D-5)	¥209,000 (税込¥229,900)	¥231,000 (税込¥254,100)

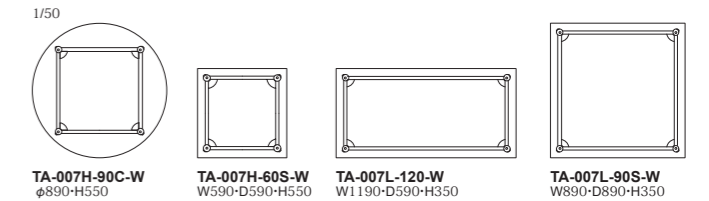
天板:ポリメタクリル酸メチル樹脂25t 脚部:ホワイトアッシュ材、ポリウレタン塗装+抗菌トップコート、アジャスター付



TA-007H-90C TA-007H-60S TA-007L-90S TA-007L-120



厚み25ミリの亚克力天板を使用しています。
TA-007 は、木製フレームの隅木パーツまで丁寧に仕上げられています。



1/50
TA-007H-90C-W φ890-H550
TA-007H-60S-W W590-D590-H550
TA-007L-120-W W1190-D590-H350
TA-007L-90S-W W890-D890-H350