

2021 NEW MODEL

Peace of mind and peace



Future interior

モダニズム建築の歴史

20世紀初頭のモダニズム建築は、結核の大流行後に生まれました。当時、結核は死因の第一位で、一般層だけでなく中流以上の若年の死亡率が高い病気でした。その頃、金銭的に余裕のある富裕層の患者は、治療法だった太陽光や清潔な空気を受ける静養療法を求めて、郊外や山岳地にある隔離されたサナトリウムで過ごしました。その時代のモダニズム建築家は、ローコスト住宅や一般層の生活向上などだけでなく、結核や感染症を防ぐ事を重点とした新しい建築様式を作ろうとしました。

ル・コルビジエの代表作「サヴォア邸」が、感染予防と清潔さにこだわり、玄関の横に手洗い用の流しの設置、地上から建物を持ち上げ住まいを2階部分にし、光と空気を採り入れる窓、安心して家族が過ごせる屋上庭園のある建築としたのも、その時代背景があったからです。その頃のモダニズム建築にはシンプルな白を基本としたインテリアに、広い窓ガラスなど、病院的なデザインが多く見られ、インテリアに使われる家具もシンプルな革張りや合板仕上げにステンレスや金属のメッキ仕上げされた脚部や、消毒や清掃がしやすく移動しやすい家具が多くデザインされました。

これからのインテリア

屋内生活を余儀なくされる日々の中では、今までと違った住まい方も考える必要があります。在宅時のプライベート空間としての快適さだけでなく、家族と一緒に長時間過ごす快適さ、長時間のビジネスワークでの快適さも必要となり、快適さの複合化が求められています。住居だけでなくビジネスや公共スペースなど様々な場所で、大切な人との過ごし方、隣人への気遣い、他人とのつながり方が見直されています。感染予防のための閉鎖空間にするだけでは安全とは言えません。精神的な快適性からテラスや屋上などの外部空間での過ごし方も必要となり、今後、インテリアと外空間が融合された空間も重要となります。

これからのデザイン

ウイルス感染を予防するためのデザインは、表面が掃除しやすく汚れ防止加工やメンテナンス性に優れ、すっきりとしたデザインが求められています。安全性だけでなく、精神的な快適性も求められています。20世紀初頭のサナトリウムに使用された清潔感や機能だけのデザインでなく、快適性と安らぎを感じるデザインが必要とされています。

2021 NEW MODEL CONCEPT

Peace of mind and peace

安全と安心へ

2020年は新型コロナウイルスの感染拡大から、人々の生活も人との距離だけでなく、インテリアスタイルの変化も必要となりました。エーディコア・デバイスでは、3月から塗装のオプションとして抗菌仕様を試験的に進め、9月には抗菌塗装の標準化を行いました。今後の家具市場では、製品のウイルスへの安全性や安心感へのニーズは、ますます必要とされます。抗菌はスタンダードになり、抗ウイルス性のある素材についても他業界で進むと思われ、当社でも3月の新型コロナウイルス拡大初期から、2021年モデルの開発に合わせ、抗ウイルス塗装の製品化を塗料メーカーと進め、ファブリックへのコーティング剤、抗ウイルス性能を持った革などの素材開発を進めてきました。

2021年モデルのデザインテーマ

ファッションの世界では「Z世代に向けたサステナビリティ」をキーワードに、ブランドから影響を受けない世代への提案を進めています。また、ファッション以外、多くの企業がサステナビリティをきっかけ、環境や社会貢献の持続可能をテーマにしています。エーディコア・デバイスでは、創業当時から廃盤にしない、不要な物は作らない受注生産、永く使える強度など、環境に配慮した物創り、今で言えばサステナビリティをテーマにかかげ

35年が経ちました。

2021年モデルは、製品創りの姿勢はそのままに、機能するデザインを持たせました。エーディコア・デバイスの進めてきた抗菌塗装と抗ウイルス塗装が生かせるデザインとし、木質の優しさと柔らかさを与え、機能性だけでなく、デザインに安らぎを与えました。製品構造に使用する無垢木材の削ぎを少なくし、木材の無駄を抑える成型合板を使用し、できるだけ少ないパーツ構成にしました。また、抗菌塗装や抗ウイルス塗装を効果的に使用できるフレーム、汚れや埃がたまらないような形状、表面が掃除しやすくメンテナンス性にも優れたデザインを目指しました。

デザインテイストは北欧ミッドセンチュリーを意識し、1950年代のアメリカモダン建築に花開いた、カリフォルニアスタイルモダン建築に合うスタイルです。日本建築の庭とインテリアの融合を源流に持つカリフォルニアスタイルは、今の時代を生きるための安らぎのガーデンをインテリアに取り込むスタイルとして、再認識されています。ダイニングチェアやソファは、ゆったりとして長く過ごすためのサイズ感と、永く使える素材強度や、身体に対する自由度を考えて設計しました。人間工学的な快適性に加え、素材が持つ安らぎも感じていただけます。エーディコア・デバイスが新しい時代に向けた、新しいスタイルのデザインです。



MD-1101 + MD-1102

MD-1101A (c.DT-2)D-5 ¥108,000(税込¥118,800) W580-D560-H770(SH430)
MD-1102G-210 D-5 ¥352,000(税込¥387,200) W2100-D900-H703

A-mode MD-1101

コンフォートチェア

1950年代のアメリカで花開いた北欧モダンデザインのヴィンテージ家具を意識したデザインです。自然の素材を使い無駄のないデザインと、クラフト感のある優しいフォルムを創りました。手が触れるアーム部は手触りの良い形状で、ホワイトアッシュ材の杢目を美しく出したアームが優しく背を包みます。ゆったりとしたダイニングシーンからミーティングチェアやオフィスチェアとして長時間快適にお使いいただけます。

ホワイトアッシュ材は北米で多く植林される木材で、街路樹にも多く使われ、森林循環型の樹木としてサステナビリティの高い材として多く使われます。白く密度の高い堅牢な性質で野球のバットに使われ、低・高音域特性がよいことから、エレクトリック・ギター、ベースにも使われます。当社のエーモードブランドでは、ブランド発足から柔らかな木理と白い木肌を持つホワイトアッシュ材を使用してきました。

MD-1101A はラウンジチェアのようなゆったりとしたサイズ感で、長く快適に座る事を目的に設計しました。脚部フレームの構造に使用するホワイトアッシュ材の削ぎを少なくし、木材の無駄を抑える成型合板を使用し、できるだけ少ないパーツ構成にしました。人の触れる箇所には、汚れの付着しにくく清掃しやすい無垢材を使用して、座と背には適度な隙間を設け、埃やゴミが貯まらないようになっています。近親者が永く座る場所や、公共の場でのメンテナンス性にもこだわりました。

背からアームに繋がる削り出しの背部は、ホワイトアッシュ無垢材を使用し、背を受ける部は成型合板とウレタンフォームが優しく腰を包みます。程よい硬さの座は奥行き感とゆったりとした幅広いサイズで、堅牢な成型合板をカーブした形状に、密度の高い上質なウレタンフォームを多層に重ねたクッション材を使用して、長時間のビジネスワークにも耐えられる座り心地にしました。手が触れるアームや背上部、脚部には抗菌コートされたホワイトアッシュ材を使用し、安全性も追求しました。オプションの抗ウイルス塗装と抗ウイルス革やファブリックと合わせ、より安全性の高い製品としてお使いいただけます。

背:ピーチ成型合板+ホワイトアッシュ突板+ウレタンフォーム 座:ピーチ成型合板+ウレタンフォーム
フレーム:ホワイトアッシュ材、ポリウレタン塗装+抗菌トップコート(抗ウイルス塗装/オプション)

MD-1101A W580-D560-H770(SH430)_¥102,000(税込¥112,200)~



MD-1101A (c-DT-2)D-5 ¥108,000(税込¥118,800)



MD-1101A (e-Aa-AV2)D-8 ¥142,000(税込¥156,200)



MD-1101A (e-Aa-AV1)D-3 ¥142,000(税込¥156,200)



背トップのホワイトアッシュ無垢材の削り出しと、背を受ける成型合板の組み合わせ。精度の高い加工技術により美しいフォルムを実現しました。手の触れる部分は面取りを施し優しい手触りです。



クリアガラス天板 (15ミリ)



大理石模様セラミック天板



ホワイトアッシュ突板天板

上:大理石のテクスチャを持ったセラミック天板トップ。表面硬度が高く耐久性に優れた素材です。下:ガラス天板は重厚な15ミリのクリアガラスを使用。フレームのガラス受け部分には天然皮革を用いた天板のスレを軽減します。



MD-1102G-210 D-6 ¥352,000(税込¥387,200)



MD-1102C-210 D-8 ¥692,000(税込¥761,200)



MD-1102W-210 D-8 ¥398,000(税込¥437,800)

A-mode MD-1102

テーブル

1950年代のアメリカで花開いた北欧モダンデザインのヴィンテージ家具を意識したデザインです。自然の素材を使い無駄のないデザインと、クラフト感のある優しいフォルムを創りました。コンフォートチェアのMD-1101に合わせてデザインされたテーブルです。羽のようなイメージを持つホワイトアッシュ材を削り出した脚は、シンプル一枚の貴板でつながり、流れるようなラインで天板を柔らかく支えます。柔らかくシンプルなデザインは人が集う、ダイニングシーンからオフィスのデスクとしてもお使いいただけます。

ホワイトアッシュ材は北米で多く植林される木材で、街路樹にも多く使われ、森林循環型の樹木としてサステナビリティの高い材として多く使われます。白く密度の高い堅牢な性質で野球のバットに使われ、低・高音域特性がよいことから、エレクトリック・ギター、ベースにも使われます。当社のエーモードブランドでは、ブランド発足から柔らかな木理と白い木肌を持つホワイトアッシュ材を使用してきました。

製品構造は重量のある天板を支えるために、高強度になる特殊な接合部を設計しました。ホワイトアッシュ材の脚部と貴を接合部する部分は、透明ガラス時の視線から接合方法が見えないよう

にデザイン。脚部に使用するホワイトアッシュ材の削ぎを少なくし、木材の無駄をできるだけ少なくしたパーツを使用しました。ガラステーブルは15ミリの重厚なガラスを使用、それを支える軽やかな脚部のガラス天板受けには天然皮革を使用しています。ホワイトアッシュの木天板と大理石模様のセラミック素材は脚部にボルトでしっかりと止められます。

様々な感染リスクに対応するために使われる消毒液にも考慮し、次亜塩素酸水や高濃度のアルコール液への耐性が高い15tガラス板天板とセラミック素材が接着された木天板を用意しました。また、抗菌トップコートが標準になる塗装と、オプションとして抗ウイルス塗装をお選びいただける木天板を用意しました。家族が集まるダイニングからオフィスデスク、ミーティングテーブルとして幅広く安心してご使用いただけます。

天板:クリアガラス(15)、16セラミック材+木下地、ホワイトアッシュ突板貼り+抗菌トップコート
フレーム:ホワイトアッシュ材、ポリウレタン塗装+抗菌トップコート(抗ウイルス塗装/オプション)

MD-1102 W2100/H800/D900-ガラス天板 H703 / 木天板+セラミック天板 H720_¥328,000(税込¥360,800)~

A-mode MD-1105

システムソファ

アメリカモダン建築のインテリアシーンをイメージさせるゆったりとした奥行きとシンプルな形状のシステムソファ。浮いたシートが水平方向に伸びるフレームに支えられて、シンプルな形状は置かれる場所を選びません。奥行きが深い座は座り方にこだわらず、長く過ごすためのスペースとしてお使いいただけます。使われる方のライフスタイルによって自由にお使いください。また、シンプルな形状はメンテナンス性にも優れ、公共スペースやビジネスシーンにもお使いいただけます。

シートの高さは380ミリと低く抑えられ、低めの背とスクエアな形状がインテリアに溶け込みます。シートピッチは1人用のW900ミリ、ゆったりとした1人用のW1100ミリ、1人から2人まで使用できるW1400ミリの3種類あり、奥行きはD900タイプは立体キルトされたクッションを置く事によって、通常の安楽姿勢のソファとしてのD900ミリ(シート奥行き700ミリ)と、

脚を投げ出したり、ソファの上ゆったりとで過ごす事のできるミニシェーズロングとしても使用できるD1100ミリ(シート奥行き900ミリ)の2種類からお選びいただけます。

背のあるソファタイプの他に、通常より少しコンパクト(D1400)なシェーズロング、900のスクエアなオットマン、W900とW1100のベンチはソファの後ろにソファテーブル兼ベンチとして、トレイを置けばセンターテーブルとして、レザー張りでオットマンとして使用できます。システムソファとして大きな組み合わせだけでなく、コンパクトに組み合わせたソファセットとしても考えられています。家族が集まるリビングからオフィスのラウンジ用として幅広く安心してご使用いただけます。

背は積層合板を下地にウレタンフォームを多層に使用し、座にはポケットコイルを下地に使用し、しっかりとした掛け心地を実現しました。背のクッションはポリエステル製の粒形状の綿を厚みの違う4室に分け、腰をしっかり支えます。座の下にある横方向に繋がるホワイトアッシュ材のフレームは床からの感染予防として抗菌塗装が標準化されており、抗ウイルス塗装もオプション選択ができ、抗ウイルス仕様の革張りも選択できます。また、フレームにはシステムソファとして連結パーツも装備されており自由に組み合わせが可能です。浮遊感を出す脚部にはホワイトアッシュを使い、インテリアに合わせてカラーを選択いただけます。

背:合板下地、多層ウレタンフォーム
座:合板下地、ポケットコイル、多層ウレタンフォーム
座フレーム:ホワイトアッシュ材or合板下地革張り、連結樹脂パーツ
脚部:ホワイトアッシュ突き板、脚先ブラバート(樹脂、フェルト)
背クッション:ポリエステル球状綿、立体キルト加工



- MD-1105-S-90 (1Pソファ S-900) W900-D900-H760(SH380)_¥218,000(税込¥239,800)~
- MD-1105-S-110 (1Pソファ S-1100) W1100-D900-H760(SH380)_¥246,000(税込¥270,600)~
- MD-1105-S-140 (1Pソファ S-1400) W1400-D900-H760(SH380)_¥292,000(税込¥321,200)~
- MD-1105-L-90 (1Pソファ L-900) W900-D1100-H760(SH380)_¥242,000(税込¥266,200)~
- MD-1105-L-110 (1Pソファ L-1100) W1100-D1100-H760(SH380)_¥272,000(税込¥299,200)~
- MD-1105-L-140 (1Pソファ L-1400) W1400-D1100-H760(SH380)_¥322,000(税込¥354,200)~
- MD-1105-CR (コーナー) W900-D900-H760(SH380)_¥246,000(税込¥270,600)~
- MD-1105-CL (シェーズロング) W900-D1400-H760(SH380)_¥302,000(税込¥332,200)~
- MD-1105-OT (オットマン) W900-D500-H380_¥151,000(税込¥166,100)~
- MD-1105-BC-90 (ベンチ) W900-D500-H380_¥98,000(税込¥107,800)~
- MD-1105-BC-110 (ベンチ) W1100-D500-H380_¥106,000(税込¥116,600)~
- MD-1105-TR (トレイ) W500-D500-H30_¥32,000(税込¥35,200)~



MD-1105L-140
MD-1105システムソファは、背面も仕上げているのでどの方向からでもお使いいただけます。

左上:ソファベースフレームにセットした時に製品がズレないようにジョイントパーツを取り付けています。上中:ソファの座面と背は、樹脂パーツで固定されており取り外しが可能です。下左:MD-1105システムソファはカパリングシステムです。下中:ホワイトアッシュのベースフレームと木製脚部。ベースフレームはオプションで天然皮革3色からお選び頂けます。

右上下:MD-1105-BCの奥行き寸法に合わせた木製トレイ。ベンチの座面の形状にフィットするデザインで、トレイをセットしてセンターテーブルとしてもお使いいただけます。



オプション:
抗ウイルスレザーフレーム
3色の抗ウイルスレザーより
お選びいただけます。



MD-1105-S-90 (c.GA-1)D-2 ¥242,000(税込¥266,200)



MD-1105-S-110 (c.GA-1)D-2 ¥271,000(税込¥298,100)



MD-1105-L-140 (c.GA-1)D-2 ¥356,000(税込¥391,600)



MD-1105-OT (c.GA-1)D-2 ¥162,000(税込¥178,200)



MD-1105-CRR (c.GA-1)D-2 ¥278,000(税込¥305,800)



MD-1105-CL (c.GA-1)D-2 ¥324,000(税込¥356,400)



MD-1105-BC-110 (c.Aa-AV-1)D-3 ¥179,000(税込¥196,900)



MD-1105-BC-90 (c.APR-1)D-2 ¥170,000(税込¥187,000)



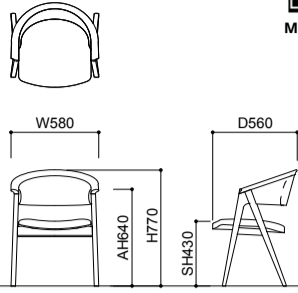
MD-1105-CRR (c.GA-1)OP(Aa-AV2)D-3 ¥290,000(税込¥319,000) MD-1105-S-90 (c.GA-1)OP(Aa-AV2)D-3 ¥254,000(税込¥279,400)
MD-1105-CRL (c.GA-1)OP(Aa-AV2)D-3 ¥290,000(税込¥319,000) MD-1105-BC-110 (c.Aa-AV-1)D-3 ¥179,000(税込¥196,900) MD-1105-TR D-3 ¥32,000(税込¥35,200)



MD-1105-L-140 (c.GA-1)D-2 ¥356,000(税込¥391,600)
MD-1105-CRR (c.GA-1)D-2 ¥278,000(税込¥305,800)
MD-1105-S-110 (c.GA-1)D-2 ¥271,000(税込¥298,100)
MD-1105-CL (c.GA-1)D-2 ¥324,000(税込¥356,400)
MD-1105-OT (c.GA-1)D-2 ¥162,000(税込¥178,200)

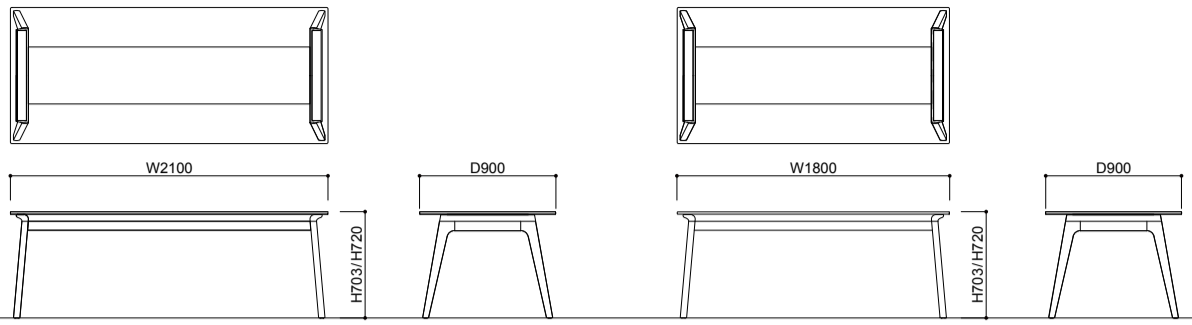
2021MODEL THREE SIDED DRAWING (S=1/50)

MD-1101 コンフォートチェア



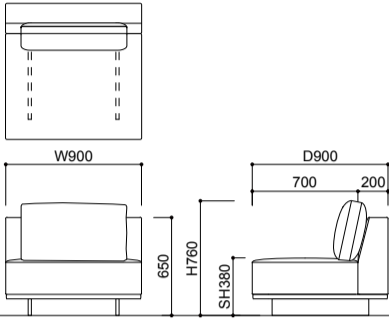
MD-1101A

MD-1102 テーブル

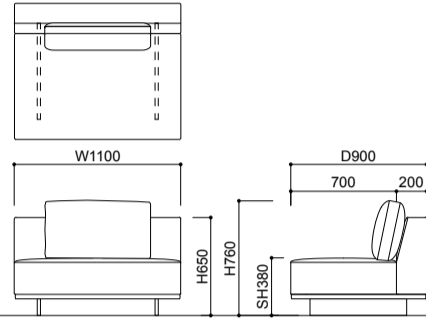


MD-1102

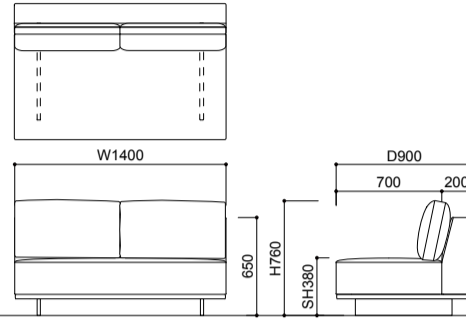
MD-1105-S (1PソファS D:900)



MD-1105-S-90

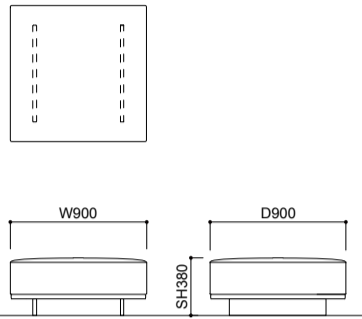


MD-1105-S-110



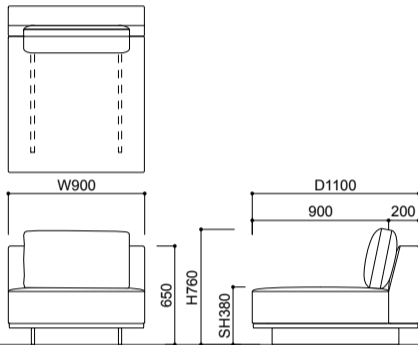
MD-1105-S-140

MD-1105-OT (オットマン)

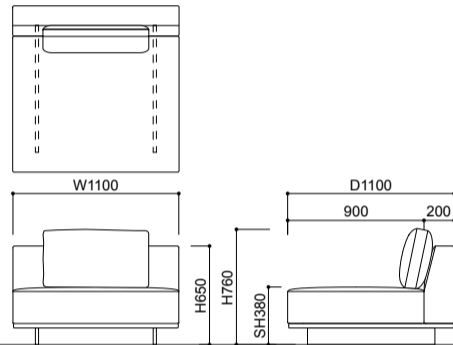


MD-1105-OT

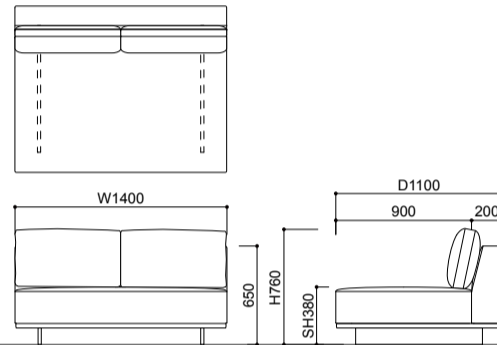
MD-1105-L (1PソファL D:1100)



MD-1105-L-90

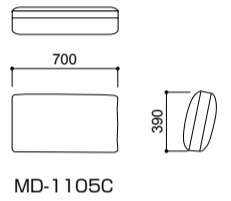


MD-1105-L-110



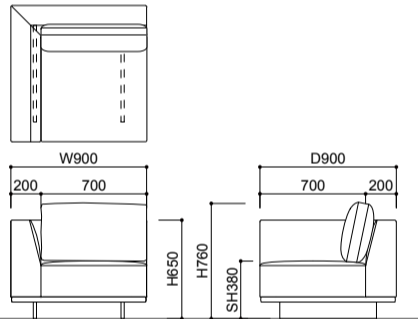
MD-1105-L-140

MD-1105-C (クッション)

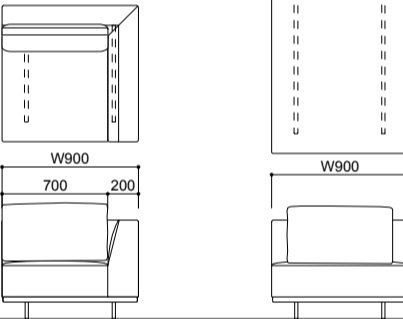


MD-1105C

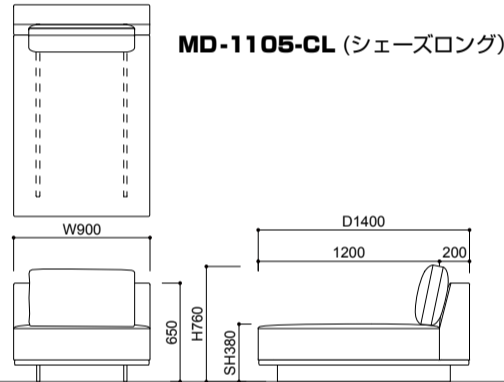
MD-1105-CR (コーナー)



MD-1105-CRR (右肘)



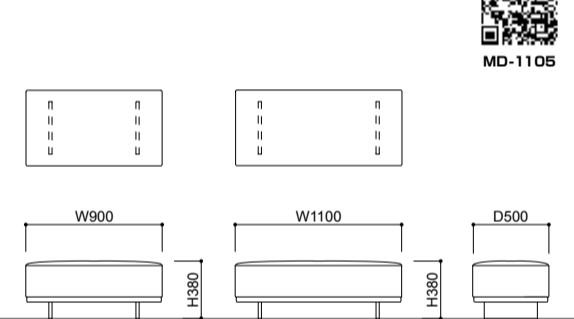
MD-1105-CRL (左肘)



MD-1105-CL

MD-1105-CL (シェーズロング)

MD-1105-BC (ベンチ)



MD-1105-BC-90

MD-1105-BC-110

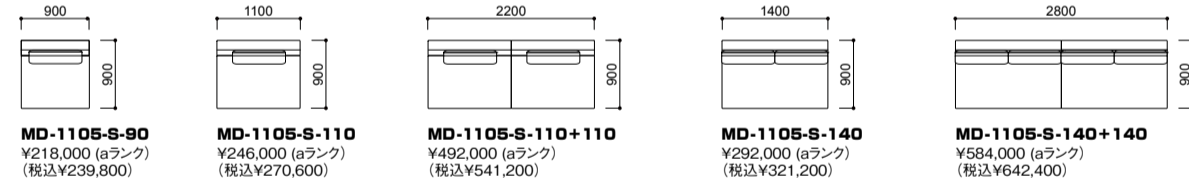


MD-1105

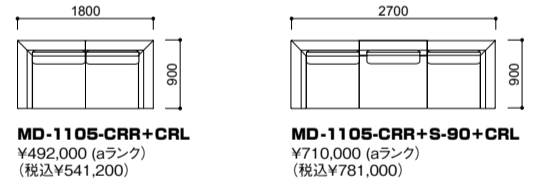
MD-1105 SET LAYOUT PLAN (S=1/100)

アランクファブリックのセット金額です(価格につきましてはホームページの各製品ページ内のPRICE LISTをご覧ください)

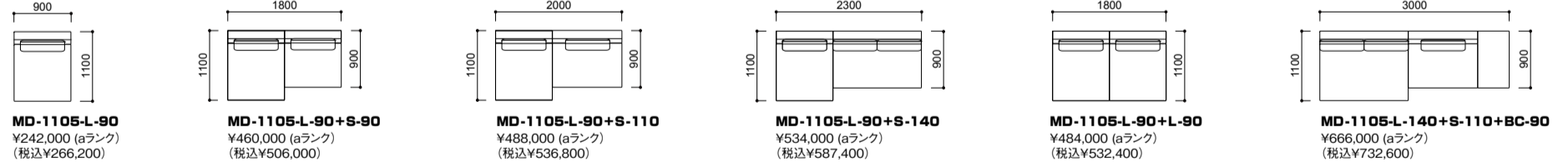
ソファアームレスタイプ (D:900)



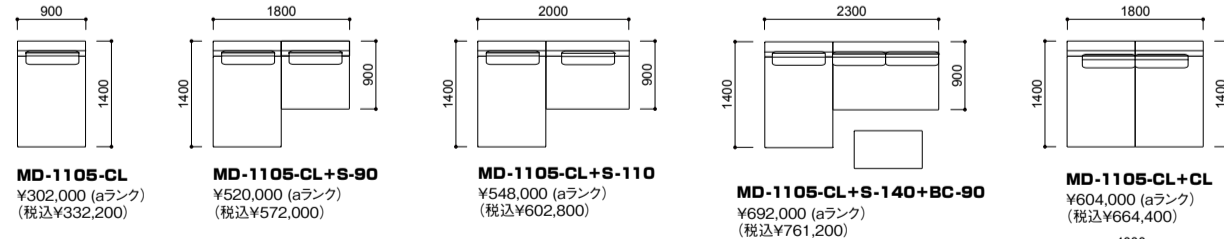
ソファアーム付 (D:900)



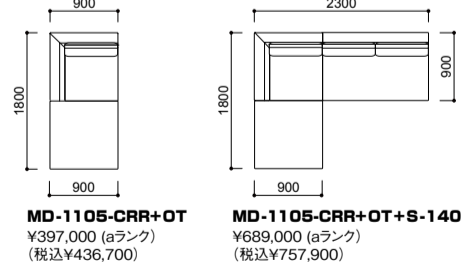
シェーズロングタイプ・ショート (D:1100)



シェーズロングタイプ・ミディアム (D:1400)



シェーズロングタイプ・ロング (D:1800)



フリーレイアウト

